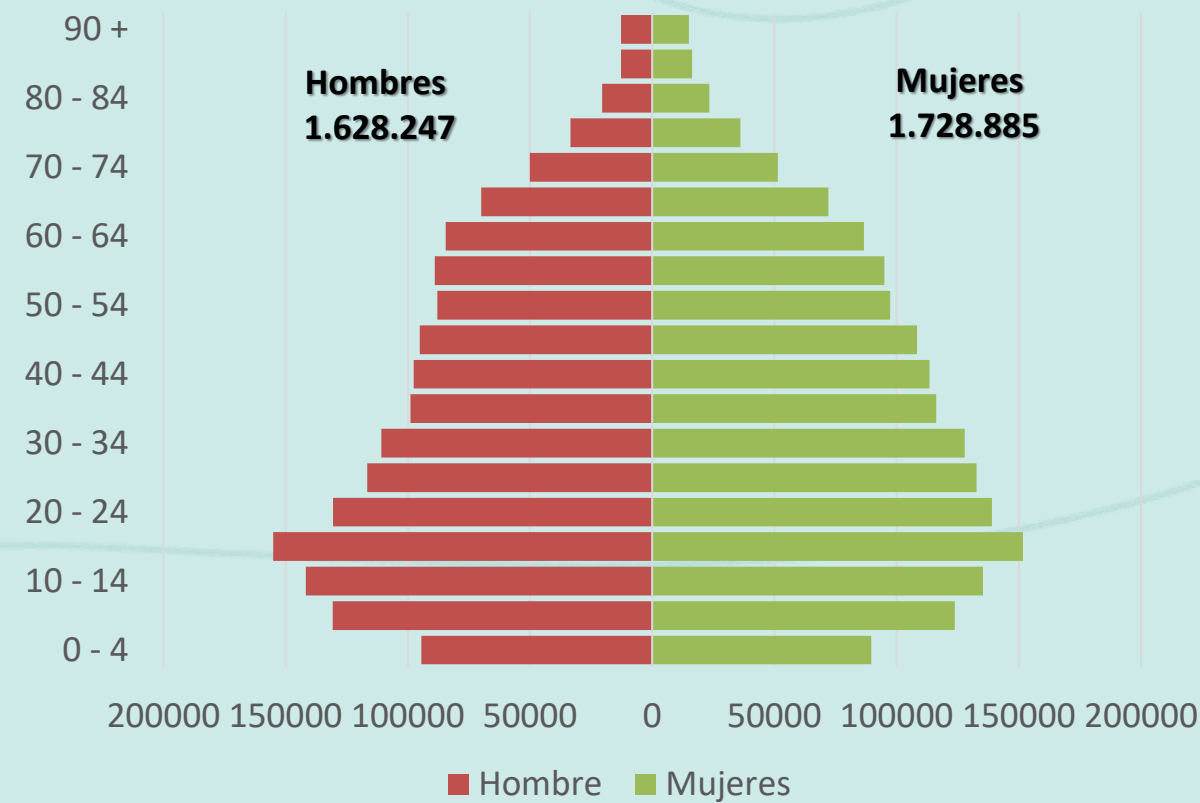


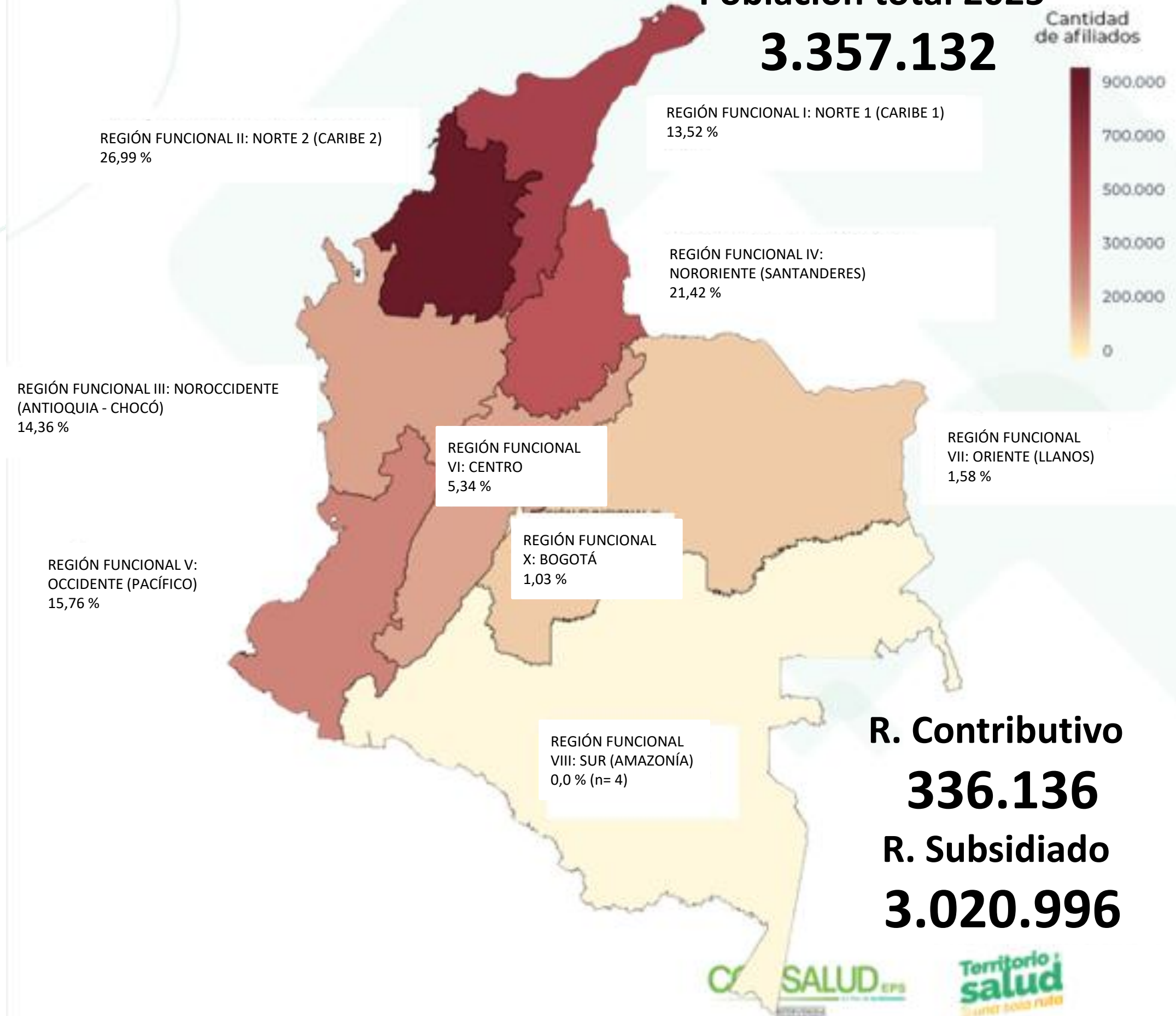
Pirámide poblacional



Caracterización demográfica

Población total 2025

3.357.132



Caracterización por curso de vida Coosalud EPS

Primera Infancia 6.8%



Juventud 12.9%



Infancia 9.4%



Adulthood 41.1%



Adolescencia 12.4%



Vejez 17.4%



R. Contributivo

336.136

R. Subsidiado


3.020.996



Indicadores Fénix generales

**Se
presento
mejoría en
2025**

Categoría	Indicador	Meta	2024	2025
Gestantes	Razón mortalidad materna a 42 días	≤ 32	50,2	35
	Tasa incidencia de sífilis congénita	≤ 0,5	4,1	3,19
	Proporción de mujeres con captación temprana en atención prenatal (antes de la semana 10)	≥ 80 %	52,70%	59,39%
	Proporción de tamización para virus de inmunodeficiencia humana (VIH) en gestantes	≥ 95 %	78,00%	96,15%
Infancia	Tasa de mortalidad en menores de 5 años por desnutrición	≤ 5	7,1	3,26
	Tasa de mortalidad en menores de 5 años por enfermedad diarreica aguda (EDA)	≤ 3	3,2	1,63
	Tasa de mortalidad en menores de 5 años por infección respiratoria aguda (IRA)	≤ 6,7	12,9	11,97
Tamizaje cáncer en mujeres	Proporción de mujeres entre 25 y 65 años que se realizan las pruebas de tamización para el cáncer de cuello uterino	≥ 70 %	53,50%	66,79%
	Proporción de mujeres con citología cervicouterina anormal que cumplen el estándar de 30 días para la toma de colposcopia	≥ 80 %	9,90%	22,75%
	Proporción de mujeres entre los 50 y 69 años con toma de mamografía en los últimos 2 años	≥ 70 %	47,20%	55,86%
Cardiovasculares	Proporción de pacientes diabéticos controlados	≥ 50 %	2,30%	17,30%
	Control de la presión arterial (<140/90)	≥ 60 %	29,60%	46,75%
	Control de hipertensión arterial (<150/90)	≥ 60 %	28,20%	52,10%

 En meta

 Cerca de la meta

 Fuera de la meta