

Coosalud Entidad Promotora de Salud S.A.


Estado de Situación Financiera


Años Terminados en
31 de diciembre de:

	Notas	Años Terminados en	
		2025	2024
<i>(En miles de pesos colombianos)</i>			
ACTIVO			
Activos corrientes			
1 Efectivo y equivalente al efectivo	5	\$ 80.477.149	\$ 126.155.870
3 Cuentas por cobrar comercial y otras cuentas por cobrar	7	\$ 2.232.797.750	1.376.595.701
4 Activos por impuestos	13	\$ 29.856.058	18.805.406
5 Cuentas por cobrar vinculados económicos	20	\$ 550.101.694	396.352.819
Total activo corriente		2.893.232.651	1.917.909.796
Activos no corrientes			
6 Efectivo restringido	6	\$ 848.994	1.046.346
7 Equipos	8	\$ 9.639.883	12.857.988
8 Intangibles	8.1	\$ 4.757.986	2.287.800
9 Activos por impuesto diferido	13	\$ 7.593.774	8.068.492
Total activo no corriente		22.840.637	24.260.626
Total activos		\$ 2.916.073.288	\$ 1.942.170.422
PASIVOS			
Pasivos corrientes			
11 Obligaciones financieras	9	\$ 18.940.616	\$ 22.127.718
12 Reservas técnicas	10	\$ 6.300.065.089	2.590.576.729
13 Otros pasivos financieros	10,1	\$ -	-
14 Pasivos por impuestos		\$ -	-
15 Cuentas por pagar comercial y otras cuentas por pagar	11	\$ 44.244.487	25.864.239
16 Cuentas por pagar vinculados económicos	21	\$ 529.423	9.606.724
17 Beneficios a empleados	12	\$ 6.557.952	5.486.914
18 Provisiones	21,1	\$ 210.849.351	77.009.398
Total pasivos corrientes		6.581.186.918	2.730.671.722
Pasivos no corrientes			
19 Obligaciones financieras	9	\$ 53.000.000	70.666.667
20 Otros pasivos financieros	10,1	\$ -	-
Total pasivos no corrientes		53.000.000	70.666.667
Total pasivo		6.634.186.918	2.801.338.389
PATRIMONIO			
22 Capital suscrito y pagado	13	\$ 29.940.000	29.940.000
23 Anticipos para futuras capitalizaciones		\$ -	-
24 Prima en colocación de acciones		\$ 97.996.612	97.996.612
25 Reservas		\$ 154.990.805	154.990.805
26 Dividendos decretados		\$ 594.732	594.732
Pérdida Acumulada		\$ (1.142.690.116)	-
Ajustes por costos		\$ (518.924.675)	-
27 Resultados del año		\$ (2.340.020.988)	(1.142.690.116)
Total patrimonio		(3.718.113.630)	(859.167.967)
Total pasivo y patrimonio		\$ 2.916.073.288	\$ 1.942.170.422

Las notas adjuntas son parte integral de los estados financieros


Alexander Mesa Romero
Agente Interventor


Zamir Rojas Pulido
Contador
T.P. 129077-T


Gladys Asprilla Coronado
Contralor - Con funciones de revisor fiscal
TP 41946-T
Designado por Supersalud

Coosalud Entidad Promotora de Salud S.A.
Estado de Resultados
Diciembre 31 de 2025 – Diciembre 31 de 2024
(Cifras en miles de Pesos Colombianos)

CTA	INGRESOS	2025	2024	v %
4102	INGRESOS DE LAS ENTIDADES ADMINISTRADORAS DE PLANES DE BENEFICIO	\$ 5.751.675.649	\$ 5.353.791.999	7%
4201	GANANCIAS EN INVERSIONES E INSTRUMENTOS FINANCIEROS	\$ 17.304.708	\$ 24.372.738	-41%
4211	RECUPERACIONES	\$ 20.552.805	\$ 2.253.548	89%
4214	DIVERSOS	\$ 161.999	\$ 476.450	-194%
4215	AJUSTE POR DIFERENCIA EN CAMBIO	\$ 10.490	\$ 15.629	-49%
TOTAL INGRESOS		\$ 5.789.705.651	\$ 5.380.910.364	

CTA	COSTOS	2025	2024	V %
6102	ADMINISTRACIÓN DEL RÉGIMEN DE SEGURIDAD SOCIAL EN SALUD - UPC	\$ 7.461.983.516	\$ 6.065.325.375	19%
6103	ADMINISTRACIÓN DEL RÉGIMEN DE SEGURIDAD SOCIAL EN SALUD NO UPC	\$ 192.459.975	\$ 286.530.708	-49%
6109	LIBERACIÓN DE RESERVA TÉCNICAS DE PERIODOS ANTERIORES (CR)	-\$ 2.321.861	-\$ 171.475.619	-7285%
TOTAL COSTO		\$ 7.652.121.630	\$ 6.180.380.463	

CTA	GASTOS	2025	2024	V %
5101	SUELDOS Y SALARIOS	\$ 51.165.291	\$ 42.931.262	16%
5102	CONTRIBUCIONES IMPUTADAS	\$ 3.007.354	\$ 2.623.320	13%
5103	CONTRIBUCIONES EFECTIVAS	\$ 8.902.127	\$ 7.828.628	12%
5104	APORTES SOBRE LA NOMINA	\$ 260.010	\$ 347.148	-34%
5105	PRESTACIONES SOCIALES	\$ 12.475.036	\$ 10.649.106	15%
5106	GASTOS DE PERSONAL DIVERSOS	\$ 3.539.633	\$ 2.025.928	43%
5107	GASTOS POR HONORARIOS	\$ 106.428.780	\$ 38.008.403	64%
5108	GASTOS POR IMPUESTOS DISTINTOS DE GASTOS POR IMPUESTOS A LAS GAN	\$ 1.690.619	\$ 1.629.928	4%
5109	ARRENDAMIENTOS OPERATIVOS	\$ 32.652.009	\$ 29.065.548	11%
5111	CONTRIBUCIONES Y AFILIACIONES	\$ 3.441.014	\$ 4.421.893	-29%
5112	SEGUROS	\$ 4.961.307	\$ 77.221	98%
5113	SERVICIOS	\$ 33.269.086	\$ 37.601.379	-13%
5114	GASTOS LEGALES	\$ 385.771	\$ 645.354	-67%
5115	GASTOS DE REPARACION Y MANTENIMIENTO	\$ 5.363.653	\$ 8.724.281	-63%
5116	ADECUACIÓN E INSTALACIÓN	\$ 395.221	\$ 2.616.754	-562%
5117	GASTOS DE TRANSPORTE	\$ 2.138.539	\$ 3.806.108	-78%
5118	DEPRECIACIÓN DE PROPIEDADES, PLANTA Y EQUIPO	\$ 3.372.069	\$ 3.226.529	4%
5121	DETERIORO DE CUENTAS POR COBRAR	\$ 22.668.594	\$ 43.045.016	-90%
5130	AMORTIZACIÓN ACTIVOS INTANGIBLES AL COSTO	\$ 7.601.113	\$ 3.991.451	47%
5132	PROVISIONES	\$ 152.304.467	\$ 63.515.598	58%
5136	OTROS GASTOS	\$ 7.530.861	\$ 9.721.244	-29%
5301	GASTOS FINANCIEROS	\$ 13.577.736	\$ 26.717.919	-97%
5502	IMPUESTO A LAS GANANCIAS DIFERIDO	\$ 474.718	\$ -	100%
TOTAL GASTOS		\$ 477.605.009	\$ 343.220	
PERDIDA DEL EJERCICIO		-\$ 2.340.020.988	-\$ 1.142.690.116	59%

Alexander Mesa Romero
Agente Interventor


Zamir Rojas Pulido
Contador
T.P. 129077-T

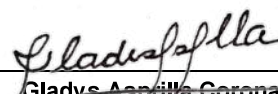
Gladys Asprilla Coronado
Contralor - Con funciones de revisor fiscal
TP 41946-T
Designado por Supersalud

Coosalud Entidad Promotora de Salud S.A.
Estado de Flujos de efectivo
Diciembre 31 de 2025 – Diciembre 31 de 2024
(Cifras en Pesos Colombianos)

	2025	2024
FLUJOS DE EFECTIVO POR LAS ACTIVIDADES DE OPERACIÓN		
Resultado neto del año	\$ (2.340.020.988)	\$ (1.142.690.116)
Conciliación entre los resultados del año y el efectivo neto utilizado en las actividades de operación:		
Depreciación y amortización	6.267.320	7.217.979
Deterioro en cuentas por cobrar	22.668.594	43.045.016
Deterioro de anticipos		
Impuesto diferido	474.718	-
Cambios en activos y pasivos:		
Cuentas por cobrar comercial y otras cuentas por cobrar	(878.871.568)	(870.029.120)
Cuentas por cobrar vinculados económicos	(153.748.875)	(215.791.108)
Activos por impuestos	-	-
Reservas técnicas	3.328.491.703	2.140.433.025
Cuentas por pagar comercial y otras cuentas por pagar	1.632.219	25.684.149
Pasivos por impuestos	3.386.678	(9.311)
Cuentas por pagar vinculados económicos	-	5.878.509
Beneficios a empleados	1.267.947	(424.102)
	(8.452.252)	(6.685.079)
Intereses pagados	-	(26.717.919)
Impuesto a las ganancias pagado	(11.050.652)	(5.170.666)
Efectivo neto utilizado en las actividades de operación	(19.502.904)	(38.573.664)
Flujos de efectivo por las actividades de inversión		
Adquisiciones de equipo e intangibles	(5.519.401)	(8.091.408)
Efectivo neto utilizado en las actividades de inversión	(5.519.401)	(8.091.408)
Flujos de efectivo por las actividades de financiación		
Aumento (disminución) sobregiros bancarios	-	-
Nuevas obligaciones financieras	-	-
Otros pasivos financieros	-	-
Pagos efectuados durante el año	(20.853.768)	(126.674.698)
Efectivo neto (utilizado en) provisto por actividades de financiación	(20.853.768)	(126.674.698)
Cambio neto en el efectivo y equivalente de efectivo	(45.876.073)	(173.339.769)
Movimiento del efectivo restringido	197.351	(1.046.346)
Efectivo y equivalente de efectivo al inicio del año	126.155.870	300.541.985
Efectivo y equivalente de efectivo al final del año	\$ 80.477.149	\$ 126.155.870


Alexander Mesa Romero
Agente Interventor



Zamir Rojas Pulido
Contador
T.P. 129077-T

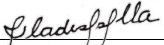

Gladys Aspillá Coronado
Contralor - Con funciones de revisor fiscal
TP 41946-T
Designado por Supersalud

Coosalud Entidad Promotora de Salud S.A.
Estados de Cambios en el Patrimonio

	Capital suscrito y pagado	Anticipos para futuras capitalizaciones	Primas en colocación de acciones	Reserva legal	Dividendos decretados	Reservas Estatutarias para futuras obligaciones	Resultados Acumulados Vig. Anteriores	Resultados del Año	Resultados Acumulados	Total patrimonio
Emisión de Acciones Comunes	0	0	0	0	0				0	-
Aportes para futuras Capitalizaciones	0	0	0	0	0				0	-
Al 31 de Diciembre de 2022	29.835.000	-	93.591.561	17.814.426	5.104.783	60.612.876		110.377.255	-	317.335.901
Traslado aprobado por la compañía	(2.385.000)	60.065.987	(57.680.987)							
Traslado del resultado del año				110.377.255				(110.377.255)		
Resultados del año								(33.813.752)		(33.813.752)
Al 31 de Diciembre de 2023	\$ 27.450.000	\$ 60.065.987	\$ 35.910.574	\$ 128.191.681	\$ 5.104.783	\$ 60.612.876	\$ -	\$ (33.813.752)	\$ -	\$ 283.522.149
Traslado aprobado por la compañía	2.490.000	(60.065.987)	62.086.038		(4.510.051)					(0)
Traslado del resultado del año				(33.813.752)				33.813.752		
Resultados del año								(1.142.690.116)		(1.142.690.116)
Al 31 de Diciembre de 2024	\$ 29.940.000	\$ -	\$ 97.996.612	\$ 94.377.929	\$ 594.732	\$ 60.612.876	\$ -	\$ (1.142.690.116)	\$ -	\$ (859.167.967)
Traslado aprobado por la compañía								0		
Traslado del resultado del año							(1.661.614.791)	1.142.690.116		(518.924.676)
Resultados del año								(2.340.020.987)		(2.340.020.987)
Al 31 de Diciembre de 2025	\$ 29.940.000	\$ -	\$ 97.996.612	\$ 94.377.929	\$ 594.732	\$ 60.612.876	\$ (1.661.614.791)	\$ (2.340.020.987)	\$ -	\$ (3.718.113.630)


Alexander Mesa Romero
Agente Interventor


Zamir Rojas Pulido
Contador
T.P. 129077-T


Gladys Aepinho Coronado
Contralor - Con funciones de Revisor Fiscal
TP 41946-T
Designado por Supersalud